

NOTICE DE POSE TÊTE DE LIT


SIMPLE À POSER - COLLE ACTIVABLE À L'EAU



- Vaporisateur à eau
- Maroufle
- Chiffon




- **Dérouler** le produit




- **Remplir** le vaporisateur d'eau & **Vaporiser l'envers** de la tête de lit.



- S'assurer que la **surface est propre, sèche et sans poussière.**
- **Poser** la tête de lit & **Maroufler** du haut vers le bas.



- **Essuyer** les éventuelles gouttes d'eau avec un chiffon sec.



- **Transformez votre espace de repos en une oasis de style et de confort,** grâce à nos têtes de lit !